

「非外傷性脳出血」入院診療計画書



















様

特別な栄養管理の必要性 (有 ・ 無)

主治医:

担当看護師:

患者様サイン欄:

経過	1日目	2日目	3日目	4日目	5日目	6日目	7日目	8日目	9~13日目	14日目	15日目
治療について (手術日・退院日など)											午前中に退院、またはリハビリのため転院となります。
安静度・リハビリについて	ベッド上で安静にしてください。 	トイレ・洗面のみ歩くことができます。 (または車イスに乗れます。) 運動靴を使用して下さい。 	病棟内を自由に歩くことができます。 ベッド上からリハビリテーションを開始します。 								
食事について	食べられませんが、水分は摂れます。 	朝から食事ができます。 (主食はご飯またはお粥が選べます。) 									食事は退院日の昼まで出ます。 ※退院の場合 栄養士から退院後の食事について説明があります。
薬剤について (点滴・内服など)	点滴を行います。 	血圧を下げるお薬を飲みます。								点滴は本日で終了です。	
検査について	採血、尿、頭部CT、胸部レントゲン、心臓エコー、心電図(場合により脳血管造影)の検査があります。 	頭部CTの検査があります。 		朝、採血があります。 			採血と頭部CT(またはMRI)の検査があります。 			採血と頭部CT(またはMRI)の検査があります。 	
処置について (ガーゼの交換など)	点滴用の針を刺したままにしておきます。									点滴終了後、針を抜きます。	
清潔について (シャワー・入浴など)	看護師が蒸しタオルで体を拭きます。 				血圧が落ち着いたら、シャワー浴または入浴ができます。 						
排泄について	ベッド上での排泄となりますので、尿器または便器を使います。 (必要であれば、尿を出すための管を入れます。尿の測定を行い事もあります。) 	歩いて(または車イスで)トイレに行くことができます。 	尿と便の回数をチェックして下さい。								
患者さん及びご家族への説明	医師から治療について説明があります。看護師から入院について説明します。  履物は運動靴をご持参下さい。	医師からソーシャルワーカーについて説明があります。					ソーシャルワーカーが退院準備の相談にのります。			医師から退院(または転院)について説明があります。 	看護師から退院後について説明します。 

注1) 病名等は、現時点で考えられるものですので、今後検査等を進めていくにしたがって変わることがあります。

注2) 入院期間、表記の日時については現時点での予定です。

注3) ご質問等ございましたら、お気軽にスタッフまで声をかけて下さい。