

「脳梗塞(脳塞栓症)(アクチバシン使用、手術なし)」入院診療計画書












様

特別な栄養管理の必要性 (有 ・ 無)

主治医:

担当看護師:

患者様サイン欄:

| 経過 | 1日目 | 2日目 | 3日目 | 4日目 | 5日目 | 6日目 | 7日目 | 8日目 | 9日目 | 10日目～ |
|-----------------------|---|--|--------------------|--|---|-----|-----|-----|--|--|
| 治療について (手術日・退院日など) | | | | | | | | | | 午前中に退院できます  |
| 安静度・リハビリについて | 血圧コントロールがとて大切な為、翌日の検査(CT)までベッド上で安静にしてください。 | (ベットアップ90°) → | 状態に合わせて車いすに乗れます。 | 状態に合わせて歩行ができます。  | | | | | 理学療法士から退院後のリハビリについて説明があります。 | |
| 食事について | 絶飲食となります。食べられません。  | 飲みこみなどの状態に合わせて食事ができます。  | | | | | | | | 栄養士から退院後の食事について説明があります。 |
| 薬剤について (点滴・内服など) | 点滴を行います。 血液の固まりを溶かす為に血液をサラサラにする薬剤を使用します。 打ち身や傷、歯磨き等でも血が出やすくなります(内出血も)注意が必要です。  | | | | | | | | | 薬剤師から退院後の薬の内容と管理について説明があります。  |
| 検査について | 薬剤投与後、約3HでCT検査をします。検査予定について、その都度説明いたします。 (必要時:採血、尿、EKG、X-Pなど) | | | | | | | | | |
| 処置について (ガーゼの交換など) | 点滴用の針を刺したままにしておきます。 体に傷を付けてしまう可能性のある事は全て禁止です。 テープをはがす等も全て看護師が行います。 | | | | | | | | 点滴終了後、針を抜きます。 | |
| 清潔について (シャワー・入浴など) | 看護師が蒸しタオルで体を拭きます。尿カテーテルが入っている為、陰部を清潔にします。 | | | 状態に合わせてシャワー浴ができます。 | | | | | | |
| 排泄について | ベッドで安静の為、尿カテーテルが入っています。ベッドでの排泄となります。看護師が介助します。 | | | 医師の指示にて、尿カテーテルを抜去します。尿をためます。  | | | | | | |
| 患者さん及びご家族への説明 | 医師から治療について説明があります。看護師から入院について説明します。ベッドでの安静により、全て看護師が対応します。なんでもお尋ね下さい。  | | 履物はかかとのある靴をご持参下さい。 | | 適宜、医師よりお話があります。  | | | | 医師から退院について説明があります。  | 看護師から退院後について説明があります。  |

注1) 病名等は、現時点で考えられるものですので、今後検査等を進めていくにしたがって変わることがあります。

注2) 入院期間、表記の日時については現時点での予定です。

注3) ご質問等ございましたら、お気軽にスタッフまで声をかけて下さい。