

「急性大動脈解離B型(保存的治療)」入院診療計画書
















様

特別な栄養管理の必要性 (有 ・ 無)

主治医:

担当看護師:

患者様サイン欄:

| 経過 | 1日目 | 2日目 | 3日目 | 4日目 | 5日目 | 6日目 | 7日目 | 8日目 | 9日目 | 10日目 | 11日目 | 12日目 | 13日目 | 14日目 |
|-----------------------|---|---|--|--|--|-----|--|--|--|------|------|---|---|-------------|
| 治療について (手術日・退院日など) | 安静と血圧を下げる治療が主なものです。 | | | 一般病棟に移ります。 | | | | | | | | | | 午前中に退院できます。 |
| 安静度 リハビリについて | ベッド上で安静にして下さい。  | | | 病棟内を自由に歩くことができます。 |  | | 病院内を自由に歩くことができます。 | | | | | | | |
| 食事について | 食べることはできませんが、水分を摂ることができます。 | CT検査の結果で、塩分7gの治療食が出ます。  | 朝から塩分7gの治療食が出ます。 | | | | 造影検査の時間により、朝食または昼食が食べられません。 | | | | | 造影検査の時間により朝食または昼食が食べられません。 | 栄養士から退院後の食事について説明があります。 | 食事は昼まで出ます。 |
| 薬剤について (点滴・内服など) | 血圧を下げるお薬を飲み始めます。点滴を2種類行います。薬剤師から薬の内容について説明があります。  | | 点滴は1種類になります。点滴は本日で終了です。 | | | | | 薬剤師から薬の内容について説明があります。  | | | | | 薬剤師から退院後の薬の内容と管理について説明があります。  | |
| 検査について | 採血、胸部レントゲン・CT造影、心臓エコーの検査があります。血圧は適宜、測ります。 | 採血、胸部レントゲンの検査があります。  | 採血、胸部レントゲンの検査があります。  | 血圧を1日4回測ります。 | | | 胸部CT造影の検査があります。  | 血圧を1日3回測ります。 | 採血、胸部レントゲンの検査があります。  | | | 採血、胸部レントゲン、CT造影の検査があります。 | | |
| 処置について (ガーゼの交換など) | | | | | | | | | | | | | | |
| 清潔について (シャワー・入浴など) | 看護師が蒸しタオルで体を拭きます。  | | | シャワー浴ができます。 | | | | | | | | | | |
| 排泄について | ベッド上での排泄となりますので、尿器または便器を使います。尿の測定を行います。 |  | | 歩いてトイレに行くことができます。  | | | | | | | | | | |
| 患者さん及びご家族への説明 | 医師から病気・治療について説明があります。 | | | 医師から説明があります。 | | | | | | | | 医師から退院について説明があります。  | 看護師から退院後に説明します。  | |

注1) 病名等は、現時点で考えられるものですので、今後検査等を進めていくにしたがって変わることがあります。

注2) 入院期間、表記の日時については現時点での予定です。

注3) ご質問等ございましたら、お気軽にスタッフまで声をかけて下さい。