

# 「総胆管結石・胆管炎」入院診療計画書

様





















特別な栄養管理の必要性

(  有 ・  無 )

主治医:

担当看護師:

患者様サイン欄:

経過	1日目	2日目	3日目	4日目	5日目	6日目	7日目	8日目	9日目	10日目	11日目	12日目	13日目	14日目
治療について (手術日・退院日など)														午前中に退院 できます。 
安静度・リハビリについて	病院内を自由 に歩くことが できます。 	帰室後4時間 は、ベッド上安 静です。 4時間後、トイ レ・洗面のみ歩 くことができま す。	病院内を自由 に歩くことが できます。 											
食事について	飲んだり、食べ たりできませ ん。 						お茶と水を飲む ことができま す。 		朝から流動食 になります。 	退院までに、退 院後の食事につ いて栄養士 より話がありま す。	朝から3分粥に なります。 	朝から5分粥に なります。	食事は朝まで 出ます。	
薬剤について (点滴・内服など)	24時間持続の 点滴を行います。 薬剤師から薬 の内容について説明 があります。									点滴は朝、夕に なります。		朝1本のみ点滴 となります。	薬剤師から退 院後の薬の内容 と管理につい て説明があり ます。 	
検査について	採血、レントゲ ン、心電図、尿 検、エコー、CT の検査がありま す。	採血検査があ ります。必要に 応じてMRIの検 査を行います。 	採血検査があ ります。 		採血検査があ ります。 	採血検査があ ります。 	採血検査があ ります。 	採血検査があ ります。 				採血検査があ ります。 		
処置について (ガーゼの交換など)	入院後数日内に内視鏡治療を行います。 場合によっては胆管内に管を入れ、 鼻から出した状態になります。					何度か鼻の管 から造影検査 を行います。		造影後、鼻の 管を抜きます。						
清潔について (シャワー・入浴など)	看護師が蒸しタ オルで体を拭き ます。							髪を洗うことが できます。		入浴ができます。 				
排泄について	必要時に尿を 出すための管 を入れます。 または尿量の 測定を行います。		尿の管を抜きま す。 尿の管を抜い た後、尿の測定 を行います。											
患者さん及びご家族への説明														看護師から退 院について説 明します。

注1) 病名等は、現時点で考えられるものですので、今後検査等を進めていくにしたがって変わることがあります。

注2) 入院期間、表記の日時については現時点での予定です。

内29-V.01-09.12.01

菊名記念病院