

「脳腫瘍」入院診療計画書





様

特別な栄養管理の必要性(有 ・ 無)

主治医:

担当看護師:

患者様サイン欄:

| 経過 | 手術前日 | 手術当日(手術前) | 手術当日(手術後) | 術後1日目 | 術後2日目 | 術後3日目 | 術後4日目 | 術後5~6日目 | 術後7日目 | 術後8日目 | 術後9日目 | 術後10日目 | 術後11日目 |
|-----------------------|---|--|--|--|---|-------|--|--|---|-------------------|---|--|---|
| 治療について (手術日・退院日など) | | | ICUに入室します。 | 病棟に移ります。 | | | | | | | | | 午前中に退院できます。  |
| 安静度 リハビリについて | 病院内を自由に歩くことができます。 | 歩いて手術室に入室します。 | ベッド上で安静にしてください。歩いたりできません。  | 症状にあわせてトイレ・洗面のみ歩くことができます。 (寝返りやベッドの挙上はできません。) | | | 病棟内を自由に歩くことができます。 | |  | 病院内を自由に歩くことができます。 | | | |
| 食事について | 食事は夕食まで、水分は24時まで摂れます。 | 飲んだり食べたりできません。うがいはできます。 |  朝から水分が摂れません。昼から全粥になります。 | 朝から水分が摂れます。朝から希望にて常食を摂る事ができます。 |  | | | | | | | (必要時)栄養士から食事について説明があります。 | |
| 薬剤について (点滴・内服など) | 抗生剤のアレルギーテストがあります。 | 朝から点滴を行います。 | 点滴を行います。  | 朝から内服の薬があります。  | | | 食事の摂取状況で点滴は減量します。 | 薬剤師から薬の内容について説明があります。  | | 点滴は本日で終了です。 | | | 薬剤師から退院後の薬の内容と管理について説明があります。  |
| 検査について | 採血、頭部CT、MRI、胸部レントゲン、心電図、尿、血管カテーテルの検査があります。 | 採血があります。  | 採血と胸部レントゲン頭部CTの検査があります。  | | | | 採血と胸部レントゲンの検査があります。  | | 採血があります。  | | 頭部CTまたは、頭部MRIの検査があります。 | | |
| 処置について (ガーゼの交換など) | 手術する部分(頭)の毛を剃ります。 | 手術する部分(頭)の毛をもう一度剃ります。 弾性のストッキングを着用します。 | 酸素マスクをつけます。 | 酸素マスクを外します。 | | | | ストッキングを外します。 | | 創の抜糸を半分行います。 | 創の抜糸を全部行います。 | | 傷口のガーゼを外します。 |
| 清潔について (シャワー・入浴など) | 毛を剃った後に入浴してください。  | 入浴はできません。  | 看護師が蒸しタオルで体を拭きます。  | | | | 首から下のシャワー浴ができます。 | | | | | 洗髪、入浴ができます。  | |
| 排泄について | 尿の測定を行います。 | | 手術中に尿を出すための管を入れます。 | 尿の管は入れたままにしておきます。 | | | 朝、6時に尿の管を抜きます。その後の尿の測定を行います。 | 尿の測定は朝6時までです。その後も尿の回数をチェックしてください。 | | | | | |
| 患者さん及びご家族への説明 | 医師から手術について説明があります。 看護師から手術前後の経過について説明をします。 | | 医師から手術結果について説明があります。  | | | | | | | | 医師から退院について説明があります。  | 看護師から退院後について説明をします。  | |

注1) 病名等は、現時点で考えられるものですので、今後検査等を進めていくにしたがって変わることがあります。

注2) 入院期間、表記の日時については現時点での予定です。

注3) ご質問等ございましたら、お気軽にスタッフまで声をかけて下さい。

菊名記念病院