

# 「イレウス(保存的治療)」入院診療計画書















様

特別な栄養管理の必要 (  有 ・  無 )

主治医:

担当看護師:

患者様サイン欄:

経過	1日目	2日目	3日目	4日目	5日目	6日目	7日目	8日目	9日目	10日目	11日目	12日目
治療について (手術日・退院日など)												午前中に退院できます。 
安静度・リハビリについて	病院内を自由に歩くことができます。 	腹痛が強くなかったら、腸管運動のため歩きます。										
食事について	飲んだり、食べたりできません。 				食べられません が、水分は取れます。 	朝から流動食になります。		朝から3分粥になります。	朝から5分粥になります。	朝から全粥になります。		栄養士から退院後の食事について説明があります。
薬剤について (点滴・内服など)	24時間持続の点滴を行います。 薬剤師から薬の内容について説明があります。					薬剤師から薬の内容について説明があります。 内服の薬を飲みます。					点滴は朝、夕になります。	朝1本のみ の点滴となります。 薬剤師から退院後の薬の内容と管理について説明があります。 
検査について	採血、尿検査、レントゲン、心電図、CTの検査があります。		レントゲンの検査があります。 	採血の検査があります。 	イレウス管造影の検査があります。			レントゲン検査があります。 				
処置について (ガーゼの交換など)	鼻から管を入れます。				鼻に入ってる管を抜きます。							
清潔について (シャワー・入浴など)	看護師が蒸しタオルで体を拭きます。					髪を洗うことができます。		入浴ができます。				
排泄について	必要に応じて、膀胱に尿を出すための管を入れます。		尿の管を抜きます。 尿の管を抜いた後、尿の測定を行います。									
患者さん及びご家族への説明		看護師から運動について説明します。 										看護師から退院について説明します。 

注1) 病名等は、現時点で考えられるものですので、今後検査等を進めていくにしたがって変わることがあります。

注2) 入院期間、表記の日時については現時点での予定です。

注3) ご質問等ございましたら、お気軽にスタッフまで声をかけて下さい。

内10-V.04-10.02.10

菊名記念病院