

「肺炎」入院診療計画書












様

特別な栄養管理の必要性 (有 ・ 無)

主治医:

担当看護師:

患者様サイン欄:

経過	1日目	2日目	3日目	4日目	5日目	6日目	7日目	退院/転院日
治療について (手術日・退院日など)								午前中に退院できます。 
安静度・リハビリについて	ベッド上で安静にしてください。 トイレ・洗面のみ歩くことができます。	病院内を自由に歩く ことができます。 						→
食事について	お食事の主食はご飯またはお粥が選べます。 							→ 食事は朝または昼まで 出ます。
薬剤について (点滴・内服など)	抗生剤の点滴を朝・夕に行います。 今まで飲んでいた薬はそのまま飲み続けて 下さい。 薬剤師から薬の内容について説明があります。							→ 点滴は本日で終了です。 → 抗生剤の内服薬を飲みます。 → 薬剤師から退院後の薬の内容と管理に ついて説明があります。 
検査について	採血、胸部レントゲン、胸CT、心電図、尿、 検査があります。医師による動脈からの採血が 痰のあります。 	痰の検査があります。 	採血と胸部レントゲン の検査があります。			採血と胸部レントゲン の検査があります。 医師による動脈から の採血があります。		
処置について (ガーゼの交換など)	吸入を1日4回(朝・昼・夕・就寝前)行います。 酸素吸入(鼻またはマスク)を行います。						→ 吸入は本日までです。 → 検査の結果 -----→	
清潔について (シャワー・入浴など)	看護師が蒸しタオルで体を拭きます。 	→ シャワー浴ができます。						
排泄について	歩くのが辛い方は、ポータブルトイレまたは 尿器を使います。 							→
患者さん及び ご家族への説明	看護師から吸入、酸素吸入の必要性と方法、 痰の出し方、効果的なうがい方法について 説明します。	必要時ソーシャルワ ーカーとの面談をします。	医師からの説明が あります。				医師から退院の説明が あります。 	看護師から次回の外来受診日と退院後、 日常生活について説明します。 

注1) 病名等は、現時点で考えられるものですので、今後検査等を進めていくにしたがって変わることがあります。

注2) 入院期間、表記の日時については現時点での予定です。

注3) ご質問等ございましたら、お気軽にスタッフまで声をかけて下さい。