

「急性大動脈解離B型(保存的治療)」入院診療計画書
















様

特別な栄養管理の必要性 (有 ・ 無)

主治医:

担当看護師:

患者様サイン欄:

経過	1日目	2日目	3日目	4日目	5日目	6日目	7日目	8日目	9日目	10日目	11日目	12日目	13日目	14日目
治療について (手術日・退院日など)	安静と血圧を下げる 治療が主なものです。			一般病棟に 移ります。										午前中に退院 できます。
安静度 リハビリについて	ベッド上で安静にして 下さい。 			病棟内を自由に歩く ことができます。			病院内を自由に歩く ことができます。							
食事について	食べることはできませ んが、水分を摂ること はできます。	CT検査の結果で、 塩分7gの治療食が 出ます。 	朝から塩分7gの 治療食が出ます。					造影検査の時間に より、朝食または昼食 が食べられません。				造影検査の時間に より朝食または昼食 が食べられません。	栄養士から退院後の 食事について説明が あります。	食事は昼まで 出ます。
薬剤について (点滴・内服など)	血圧を下げるお薬を飲み始めます。 点滴を2種類行います 薬剤師から薬の内容 について説明があり ます。 		点滴は1種類に なります。 点滴は本日で 終了です。					薬剤師から薬の 内容について 説明があります。 					薬剤師から退院後の 薬の内容と管理につ いて説明があります。 	
検査について	採血、胸部レントゲン・ CT造影、心臓エコー の検査があります。 血圧は適宜、測ります	採血、胸部レントゲン の検査があります。 	採血、胸部レントゲン の検査があります。 	血圧を1日4回 測ります。			胸部CT造影の検査 があります。 	血圧を1日3回測ります。 採血、胸部レントゲン の検査があります。 				採血、胸部レントゲン、 CT造影の検査が あります。		
処置について (ガーゼの交換など)														
清潔について (シャワー・入浴など)	看護師が蒸しタオル で体を拭きます。 			シャワー浴が できます。										
排泄について	ベッド上での排泄とな りますので、尿器また は便器を使います。 尿の測定を行います。 			歩いてトイレに行く ことができます。 										
患者さん及び ご家族への説明	医師から病気・治療 について説明があり ます。			医師から説明があり ます。								医師から退院につ いて説明があります。 	看護師から退院後に ついて説明します。 	

注1) 病名等は、現時点で考えられるものですので、今後検査等を進めていくにしたがって変わることがあります。

注2) 入院期間、表記の日時については現時点での予定です。

注3) ご質問等ございましたら、お気軽にスタッフまで声をかけて下さい。