

「総胆管結石・胆管炎」入院診療計画書

様























特別な栄養管理の必要性

(有 ・ 無)

主治医:

担当看護師:

患者様サイン欄:

経過	1日目	2日目	3日目	4日目	5日目	6日目	7日目	8日目	9日目	10日目	11日目	12日目	13日目	14日目
治療について (手術日・退院日など)														午前中に退院 できます。 
安静度・リハビリについて	病院内を自由に歩くことができます。 	帰室後4時間は、ベッド上安静です。 4時間後、トイレ・洗面のみ歩くことができます。 	病院内を自由に歩くことができます。 											
食事について	飲んだり、食べたりできません。 						お茶と水を飲むことができます。 		朝から流動食になります。 	退院までに、退院後の食事について栄養士より話があります。 	朝から3分粥になります。 	朝から5分粥になります。	朝から5分粥になります。	食事は朝まで出ます。
薬剤について (点滴・内服など)	24時間持続の点滴を行います。 薬剤師から薬の内容について説明があります。									点滴は朝、夕になります。			朝1本のみの点滴となります。	薬剤師から退院後の薬の内容と管理について説明があります。 
検査について	採血、レントゲン、心電図、尿検、エコー、CTの検査があります。	採血検査があります。必要に応じてMRIの検査を行います。 	採血検査があります。 		採血検査があります。 		採血検査があります。 		採血検査があります。 				採血検査があります。 	
処置について (ガーゼの交換など)	入院後数日以内に内視鏡治療を行います。□ 場合によっては胆管内に管を入れ、鼻から出した状態になります。						何度か鼻の管から造影検査を行います。		造影後、鼻の管を抜きます。					
清潔について (シャワー・入浴など)	看護師が蒸しタオルで体を拭きます。							髪を洗うことができます。		入浴ができます。 				
排泄について	必要時に尿を出すための管を入れます。または尿量の測定を行います。		尿の管を抜きます。尿の管を抜いた後、尿の測定を行います。 											
患者さん及びご家族への説明														看護師から退院について説明します。

注1) 病名等は、現時点で考えられるものですので、今後検査等を進めていくにしたがって変わることがあります。

注2) 入院期間、表記の日時については現時点での予定です。

内29-V.01-09.12.01

菊名記念病院