

# 「腹部大動脈瘤ステントグラフト」入院診療計画書





様

特別な栄養管理の必要性 (  有 ・ 無 )

主治医:

担当看護師:

患者様サイン欄:

経過	手術前日	手術当日(前)	手術当日(中)	手術当日(後)	術後1日目	術後2日目	術後3日目	術後4日目	術後5日目	術後6日目	術後7日目
治療について (手術日・退院日など)		手術を行います。 弾性ストッキングをはいて歩いて または車椅子でカテーテル室へ行きます。									午前中に 退院できます。
安静度・リハビリについて	院内を自由に歩く ことができます。	ベッド上で安静にして下さい。 (足は曲げないでください)			一般病棟転棟後、院内を 自由に歩くことができます。 						→
食事について	朝から食べられません。 22時から飲水できません。				朝からエネルギー コントロール食になります。						朝食まで出ます。
薬剤について (点滴・内服など)	シャワー浴の後、 点滴を行います。 内服の薬は今まで通り 飲んでください。	内服の薬は中止します。			内服の薬は今まで通り飲んでください。 朝から痛み止め薬があります。						→
検査について				血液検査と胸部 レントゲンがあります。	血液検査と胸部 レントゲンがあります。 		血液検査と胸部 レントゲンがあります。		CT検査が あります。	血液検査があります。	
処置について (ガーゼの交換など)				酸素吸入を行います。	朝まで酸素吸入を行います。						
清潔について (シャワー・入浴など)	入浴ができます。				看護師が蒸しタオルで 体を拭きます。			シャワー浴ができます。			→
排泄について	歩いてトイレに行くこと ができます。		カテーテル室で 尿の管を入れます。			朝6時に 尿の管を抜きます。					→
患者さん及び ご家族への説明	医師から手術の 説明があります。			医師から手術結果に ついて説明があります。 手術後面会できます。							看護師から 次回外来日と退院後 の日常生活について 説明します。

注1) 病名等は、現時点で考えられるものですので、今後検査等を進めていくにしたがって変わることがあります。

注2) 入院期間、表記の日時については現時点での予定です。

注3) ご質問等ございましたら、お気軽にスタッフまで声をかけて下さい。

菊名記念病院